



Modello da soprabanco

Ottimizza gli spazi mantenendo le stesse caratteristiche del modello da terra.

Counter-top model

It optimizes space while offering the same features as the floor-standing model.



Sicurezza

La valvola di sicurezza previene le perdite di acqua causate da eventuali guasti interni alla macchina.

Safety

The safety valve prevents leakages caused by accidental faults inside the machine.

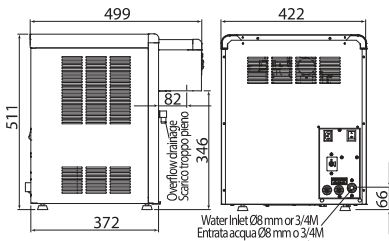


Vaschette raccogli gocce a corredo

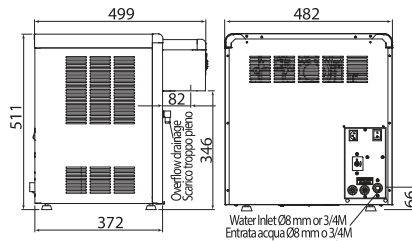
Disponibile un'ampia gamma di vaschette raccogli gocce, tutte dotate di sistema di fissaggio e possibilità di scarico.

Available drip trays

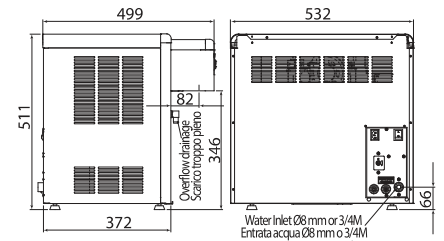
Several drip trays available, all offering drainage options and a "quick fit" system to be firmly secured to the machine.



Versione 65 Version 65




Versione 120 Version 120



Versione 180 Version 180

Colori e materiali Colours and materials

GRIGIO C8
GREY C8
LAMIERA PLASTIFICATA
SKIN PLATE
ACCIAIO INOX
STAINLESS STEEL



GRIGIO C8
GREY C8
LAMIERA PLASTIFICATA
SKIN PLATE
ACCIAIO INOX
STAINLESS STEEL



GRIGIO C6
GREY C6
ACCIAIO INOX
STAINLESS STEEL



GRIGIO
GREY
LAMIERA PLASTIFICATA
SKINPLATE



GRIGIO C8
GREY C8
LAMIERA PLASTIFICATA
SKIN PLATE
ACCIAIO INOX
STAINLESS STEEL



BIANCO/GRIGIO
WHITE/GREY
LAMIERA
PLASTIFICATA
SKINPLATE



GRIGIO C6
GREY C6
ACCIAIO INOX
STAINLESS STEEL



Cu* Safepath disponibile su tutte le versioni.
Cu* Safepath is available as optional feature on all versions.

Gamma Range

				Acqua prodotta Water production			
				Per ora Per hour	Per continuo Continuously	lit/h	usg/h
NEW NIAGARA 55 IB AC	■	■	■	55	14,5	12	3,1
NIAGARA 65 IB AC	■	■	■	65	17,2	40	10,6
NIAGARA 120 IB AC	■	■	■	120	31,7	70	18,5
NIAGARA 180 IB AC	■	■	■	180	47,5	100	26,4
NIAGARA 65 IB ACWG	■	■	■	65	17,2	40	10,6
NIAGARA 120 IB ACWG	■	■	■	120	31,7	70	18,5
NIAGARA 180 IB ACWG	■	■	■	180	47,5	100	26,4
NIAGARA KEY 180 IB ACWG	■	■	■	180	47,5	100	26,4
NIAGARA TOP 65 IB AC	■	■	■	65	17,2	40	10,6
NIAGARA TOP 120 IB AC	■	■	■	120	31,7	70	18,5
NIAGARA TOP 180 IB AC	■	■	■	180	47,5	100	26,4
NIAGARA TOP 65 IB ACWG	■	■	■	65	17,2	40	10,6
NIAGARA TOP 120 IB ACWG	■	■	■	120	31,7	70	18,5
NIAGARA TOP 180 IB ACWG	■	■	■	180	47,5	100	26,4
NIAGARA IN 65 IB AC	■	■	■	65	17,2	40	10,6
NIAGARA IN 120 IB AC	■	■	■	120	31,7	70	18,5
NIAGARA IN 180 IB AC	■	■	■	180	47,5	100	26,4
NEW NIAGARA IN 55 IB ACWG	■	■	■	55	14,5	12	3,1
NIAGARA IN 65 IB ACWG	■	■	■	65	17,2	40	10,6
NIAGARA IN 120 IB ACWG	■	■	■	120	31,7	70	18,5
NIAGARA IN 180 IB ACWG	■	■	■	180	47,5	100	26,4
NIAGARA SUPER IN 250 IB CWG	■	■	■	250	66	160	42,2